



УЏБЕНИЦИ 5–8. РАЗРЕДА

# КОМПЛЕТ ЗА САВРЕМЕНО УЧЕЊЕ

Руски језик

2022/23.





# У НАРЕДНИХ 45 МИНУТА ОБУХВАТИЋЕМО СЛЕДЕЋЕ ТЕМЕ:

- Практично **искуство из учионице**
- Како уџбеници ИК Klett за руски језик **наставу чине једноставнијом**
- Како **лакше одржати час** уз дигиталне уџбенике
- Како свеобухватни додатни материјали за наставнике **смањују ваше радно оптерећење**





# РУСКИ ЈЕЗИК

**5.**  
разред

Ауторке адаптације:  
Драгана Керкез  
Јелена Гинић

**6.**  
разред

Ауторке адаптације:  
Драгана Керкез  
Јелена Гинић

**7.**  
разред

Ауторке адаптације:  
Драгана Керкез  
Јелена Гинић

**8.**  
разред

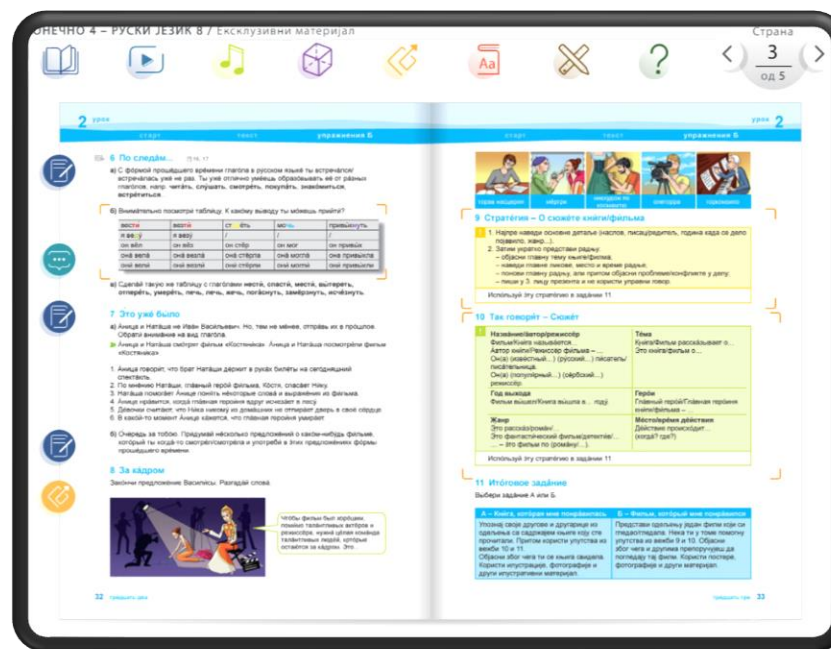
**НОВО!**

Ауторке адаптације:  
Драгана Керкез  
Јелена Гинић





# У КОМПЛЕТУ ЗА УЧЕНИКЕ



**67**  
интерактивних  
задатка

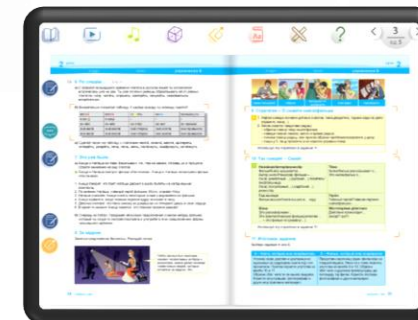
Уџбеник и радна свеска

Дигитални уџбеник  
И БЕЗ ИНТЕРНЕТА!






Бесплатни примерак уџбеника



Дигитални уџбеник



# У КОМПЛЕТУ ЗА НАСТАВНИКЕ



Приручник са  
дневним припремама



Одштампани  
тестови



**е-ОБРАЗОВНА  
АКАДЕМИЈА**


Мање стреса,  
бољи резултати

Образовна академија



# 5 СТВАРИ КОЈЕ ВОЛЕ НАСТАВНИЦИ

- **Уводне активности** које мотивишу ученике на почетку обраде новог градива
- **Задачи у пару и групи** омогућавају активну примену руског језика кроз заједничке активности
- Прецизне инструкције за решавање комплекснијих задатака у делу **Стратегија**
- **Читање и писање** се подржава кроз различите врсте текстова
- **Прегледни приказ** граматике





# 2 Задаци у пару и групи

## 3 Ты любишь свою собаку?

**О себе** Нека свако од вас напише у свесци десет ствари које поседује. Затим размените свеске и питајте једни друге да ли волите то што имате.  
**Ты любишь свою собаку?** – Да, я люблю свою собаку.

1 урок

старт текст упражнения А

### 3 Ты любишь свою собаку?

**О себе** Нека свако од вас напише у свесци десет ствари које поседује. Затим размените свеске и питајте једни друге да ли волите то што имате.  
**Ты любишь свою собаку?** – Да, я люблю свою собаку.

### 4 Свой или его, её, их?

а) Переведи предложения. Сравни и объясни употребление притяжательных местоимений. О чьей подружке, чьей комнате или чьих сувенирах идёт речь?

Никита танцует со своей подружкой. ← подружка → А теперь Давид танцует с её подружкой.  
 Лёна убирает свою комнату. ← комната → Алена тоже убирает её комнату.  
 Лиза и Миша показывают ребятам свои сувениры. ← сувениры → Ребятам нравятся их сувениры.

### б) Свой или его, её, их? Дополни предложения.

Давид думает о проекте. Тема проекта «Галапов и собаки». Иван Павлович любит в садной годок Рыжана. В садном году было много собак. Через много лет учёный Павлов занимался собаками и реакциями. В институте он проводил эксперименты со собаками. Вот самый известный эксперимент: каждый раз, когда он давал собаке колбасу, звонил звонок. Через несколько недель звонил только звонок, и собака уже ждала колбасы. Так Павлов узнал, как собаки реагируют на сигналы. За эксперимент он получил Нобелевскую премию.

### 5 По следам...

а) Выражение места предложно-падежными конструкциями  
 Место се у руском језику изражава различитим предложно-падежним конструкцијама које одговарају на питање где?

Прочитай и переведи предложения. Нарисуй в тетради таблицу и заполни её.

Предлоги в, на + предложный падеж

Нина живёт в Белграде. Вчера мы были в музеях.  
 Давид стоит на мосту. На площадях сегодня много людей.  
 Лёна живёт в Москве. В российских кинотеатрах пройдёт показ фильма «Батальон».

Вáцлав никогда не был в России. Мы многое узнали на экскурсиях.  
 Нина на Красной площади. Снимки в руках лучшие словесия в лесу.  
 Вáська спит в кресле. Жизнь началась в морях.

именительный	предложный (где?)	падеж (где?)
Белград	в Белграде (ед. ч.)	у Београду
мост	...	...

1 урок

старт текст упражнения А

Предлоги у, около, возле, вокруг + родительный падеж

Кресло стоит у стены. Кресла стоят у стен.  
 Вокруг дома – забор. Вокруг дома – заборы.  
 Возле тетради лежал пенал. Возле тетрадей лежали пеналы.  
 Около станции метро находятся школы. Около станций метро часто находятся школы.  
 Возле дна лежал ананас. Возле дна лежали ананасы.  
 Возле словаря лежит тетрадь. Возле словарей лежат тетради.

именительный	родительный (где?)	падеж (где?)
стена	у стены (ед. ч.)	перед зидом
дом	...	...

б) Составь предложения со следующими предложно-падежными конструкциями. Используй глаголы лежать, стоять, висеть, находиться. Используй предлоги за, перед, над, под. Какой падеж ты должен/должна употребить?

под кроватью за учителем под столом над полкой над таблицей

6 Тияна рассказывает

а) Посмотри на фотографию и скажи, что ты видишь на ней. Что ты думаешь об этом?  
 б) Прочитай сначала вопросы 1–4. Потом послушай текст и ответь на эти вопросы.  
 в) Объясни по-сербски значение слова «бездомный».  
 г) Прочитай после этого вопросы 5–6. Послушай текст ещё раз и ответь на эти вопросы.

1. Где живёт Тияна?  
 2. В каком классе она учится?  
 3. Куда она ездила?  
 4. Как долго она была в России?

5. Что ей там понравилось и что ей не понравилось?  
 6. Тияна хочет ещё раз поехать в Россию? Почему?

7 Молодёжные лагеря России

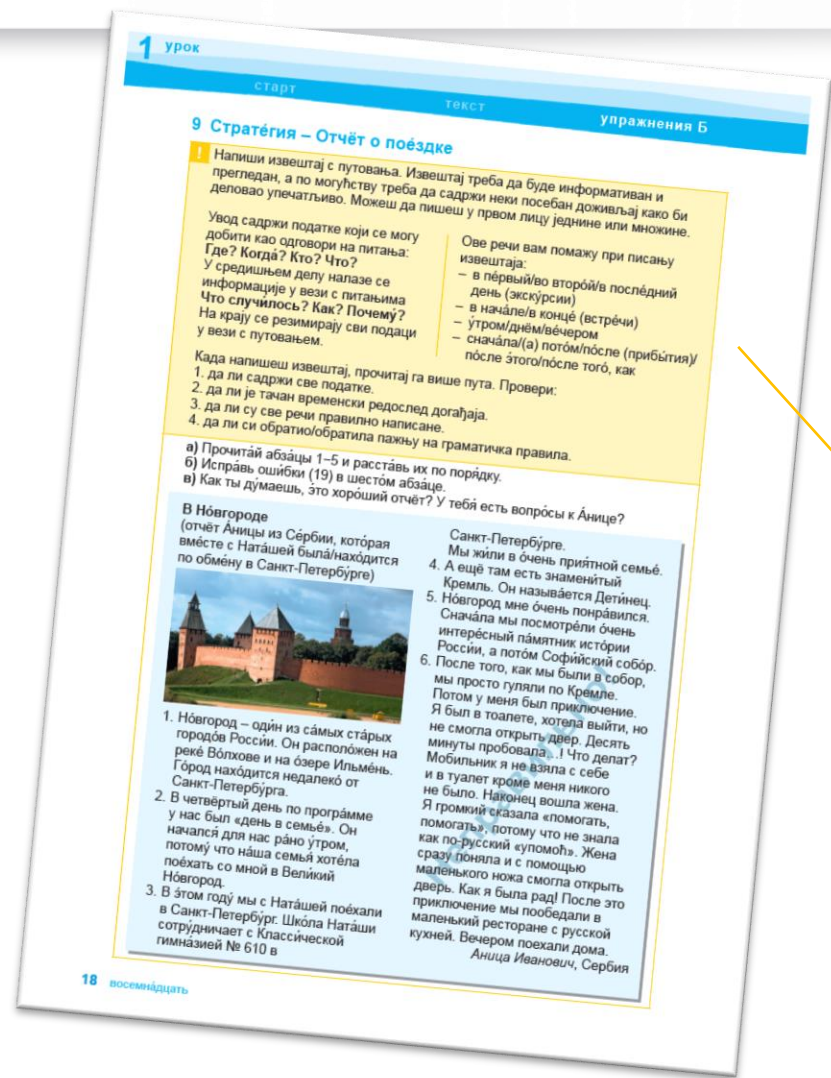
Сазнајте на интернету све о различитим могућностима боравка у камповима за младе у Русији. Можете користити руски претраживач [yandex.ru](http://yandex.ru) и сајт <http://deti-travel.ru/>. Информишите једни друге о могућностима, програму, трошковима, терминима, начинима пријављивања, типовима кампова и сл.

Задаци за рад у пару и групи подстичу ученике на међусобну комуникацију и заједничко решавање проблема.

## 7 Молодёжные лагеря России

Сазнајте на интернету све о различитим могућностима боравка у камповима за младе у Русији. Можете користити руски претраживач [yandex.ru](http://yandex.ru) и сајт <http://deti-travel.ru/>. Информишите једни друге о могућностима, програму, трошковима, терминима, начинима пријављивања, типовима кампова и сл.

# 3 Део Стратегија



У делу **Стратегија** ученици добијају велику помоћ кроз конкретна упутства за писање и разумевање текстова.

**!** Напиши извештај с путовања. Извештај треба да буде информативан и прегледан, а по могућству треба да садржи неки посебан доживљај како би деловао упечатљиво. Можеш да пишеш у првом лицу јединине или множине.

Увод садржи податке који се могу добити као одговори на питања:  
**Где? Кога? Кто? Что?**  
У средишњем делу налазе се информације у вези с питањима  
**Что случилось? Как? Почему?**  
На крају се резимирају сви подаци у вези с путовањем.

Ове речи вам помажу при писању извештаја:  
– в первый/во второй/в последний день (екскурсии)  
– в начале/в конце (встречи)  
– утром/днём/вечером  
– сначала/(а) потом/после (прибытия)/после этого/после того, как

Када напишеш извештај, прочитај га више пута. Провери:

1. да ли садржи све податке.
2. да ли је тачан временски редослед догађаја.
3. да ли су све речи правилно написане.
4. да ли си обратио/обратила пажњу на граматичка правила.

# 4 Читање и писање се подржава кроз различите врсте текстова

урок 4

старт текст Б упражнения

Важнее всего – верить в себя

2.10 © автор: Тигррр95 тема: помощи! 11.04.2015 19:48

Привет, мне 14 лет, я живу в деревне Хохлово недалеко от Смоленска. У меня есть одна большая проблема. У меня самый маленький рост в классе – 150 сантиметров. Девочки из моего класса меня игнорируют. Но хуже всего, что ребята надо мной смеются. Я больше всех в классе занимаюсь спортом. Мой самый любимый вид спорта – велосипедный. Но это мне не помогает. Может быть, вы можете мне помочь?

2.11 © автор: Громов ответы 12.04.2015 09:23

Привет, Тигррр95! Ты думаешь, что рост важнее всего в жизни? Ты думаешь, чтобы иметь успех, надо быть высокого роста? Из истории ты знаешь, наверное, великих людей, которые были маленького роста: Юлий Цезарь, Наполеон, Чарли Чаплин. И, конечно, Юрий Гагарин, первый человек, который полетел в космос и, конечно, стал самым известным космонавтом. А ты знаешь, что его рост был только 165 см? Или что он, как и ты, родился в маленькой деревне, в крестьянской семье? В то время почти все мальчишки увлекались техникой и небом. Гагарин был одним из них. Он решил сделать из своего хобби профессию и стать не просто лётчиком, а самым лучшим лётчиком. А через несколько лет он уже был в группе космонавтов. А знаешь, как ему это удалось? Его рост помог ему, потому что в то время космические корабли были меньше, чем сегодня. Перед стартом 12 апреля 1961 года Гагарин просто сказал «Поехали!», и уже через 108 минут он стал легендой. «Полёт проходит нормально, чувствую себя хорошо...» – это были первые слова человека в космосе. Гагарин стал самым популярным гражданином не только Советского Союза. Он много ездил по стране и за границу. Гагарин – Герой Советского Союза. Вот видишь: и с ростом 165 см можно быть самым настоящим героем. Небольшой рост не мешал Гагарину быть одним из самых отважных, самых популярных, самых великих людей своего времени. Но это не значит, что ты должен стать космонавтом. Главное – верить в себя! Ты говоришь, что увлекаешься велоспортом. Желаю тебе добиться самых больших успехов в спорте. Может быть, мы ещё услышим твоё имя на Олимпийских играх. 😊

Олег Громов

сорок пять 45

Читању и писању се поклања посебна пажња кроз различите врсте текстова.

б) Преведи текст и напиши крај историје (2 предложенија).

Ванјоша пришао по обмену к Василисе Премудрој. Дом Василисе налази се недалеко од веома странног дома Бабе-Јаге. Једнога дана ујутро Ванјоша и Василиса гуљали по лесу и встретише Бабу-Јагу. Она показала им свој необичан дом. Он стоји на ногама и у њега нема врата. Ванјоша: «Ви любите свој дом?» Баба-Јага: «Конечно, ја люблю свој дом. Ја живим овде већ 150 година». Ванјоша: «Ви живите једна у своме дому?» Баба-Јага: «Нет. Ја живим са својим котом. Видиш, Ваљка у своме креслу спава. А још ја често приглашајем своје другове из рок-групе «Рок-Баба». Данас код нас репетиција. Ми ћемо играти своје омиљене песме, сутрадан биће концерт. А сад већ летимо...»



# 5

## Прегледни приказ граматике

76 сѣмљесѣт шѣстѣ

### Промена именица

	Једнина								
	Прва деκлинација					Друга деκлинација			Трећа деκлинација
	мушки род		средњи род			женски род			женски род
	тврда промена	мека промена	тврда промена	мека промена	на -е	на -ие	тврда промена	мека промена	на -ия
на сугласник	на -љ, -й	на -о	на -е	на -ие	на -а	на -я	на -ия	на -љ	на -љ
Ном.	магазин	музей	слово	море	здание	газета	неделя	фотография	площадь
Ген.	магазина	музея	слова	моря	здания	газеты	недели	фотографии	площади
Дат.	магазину	музею	слову	мору	зданию	газете	неделе	фотографии	площади
Акуз.	магазин	музей	слово	море	здание	газету	неделю	фотографию	площадь
Инстр.	магазином	музеем	словом	морем	зданием	газетой	неделей	фотографией	площадью
Лок.	(о) магазине	(о) музее	(о) слове	(о) море	(о) здании	(о) газете	(о) неделе	(о) фотографии	(о) площади
Множина									
Ном.	магазины	музеи	слова	моря	здания	газеты	недели	фотографии	площади
Ген.	магазинов	музеев	слов	морей	зданий	газет	недель	фотографий	площадей
Дат.	магазинам	музеям	словам	морям	зданиям	газетам	неделям	фотографиям	площадям
Акуз.	магазины	музеи	слова	моря	здания	газеты	недели	фотографии	площади
Инстр.	магазинами	музеями	словами	морями	зданиями	газетами	неделями	фотографиями	площадями
Лок.	(о) магазинах	(о) музеях	(о) словах	(о) морях	(о) зданиях	(о) газетах	(о) неделях	(о) фотографиях	(о) площадях

Специфичности код грађења генитива множине:

	мушки род		средњи род	женски род
	после шуштаквих гласова	после -й	непостојани вокали -о/-е-	непостојани вокали -о/-е-
Ном. једн.	карандаш	музей	окно, письмo	открѣтка
Ген. мн.	карандашѣй	музеев	окоп, писем	открѣток

После Г, К, Х увек пишемо И, У, А!

После сибиланата и ц изговарај ненаглашено о као е.

граматика

На крају уџбеника дат је прегледан приказ граматичких правила.




**+ 100% ПОДРШКЕ  
НАСТАВНИКУ**






Бесплатни примерак уџбеника



Дигитални уџбеник



# У КОМПЛЕТУ ЗА НАСТАВНИКЕ



Приручник са  
дневним припремама



Одштампани  
тестови



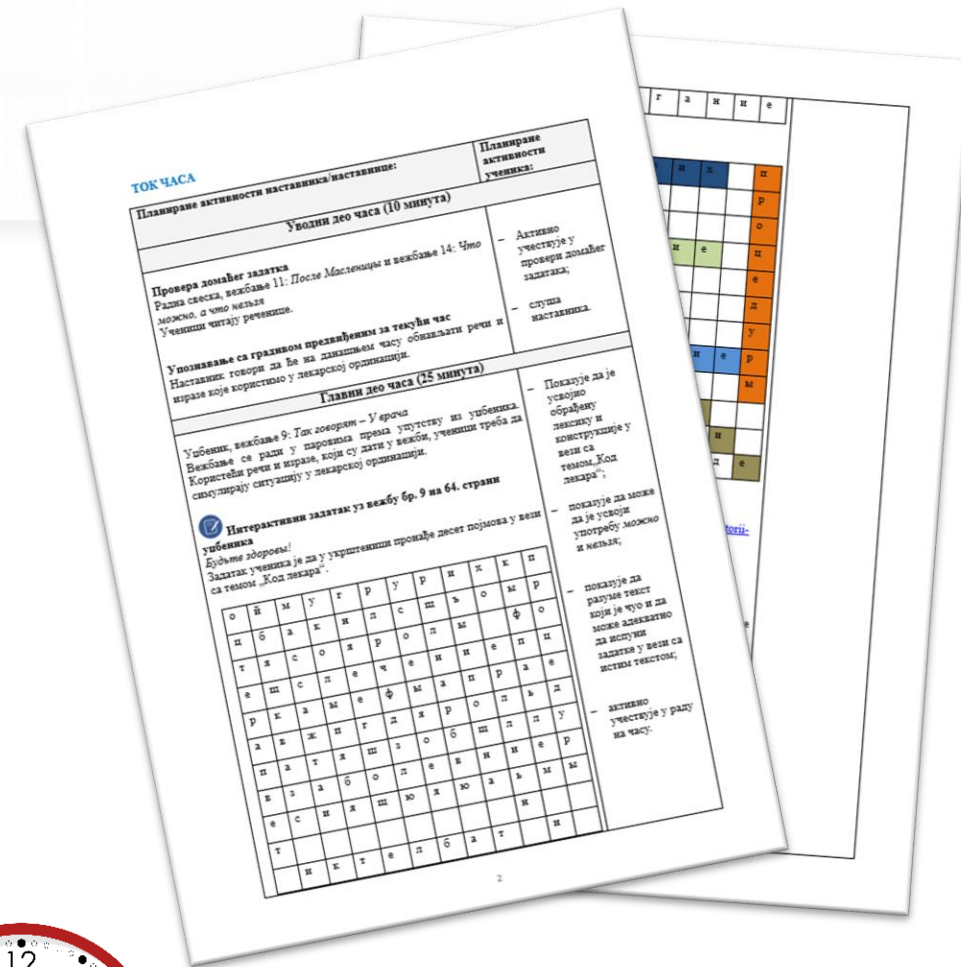

**е-ОБРАЗОВНА  
АКАДЕМИЈА**

Мање стреса,  
бољи резултати

Образовна академија

# МАЊЕ ВРЕМЕНА ЗА ПРИПРЕМУ ЗА ЧАСОВЕ

- **Детаљна упутства** за сваки час са јасно наглашеним исходима
- Предлози годишњег плана рада, **месечних планова** и дневних **припрема**
- За **квалитетне часове**, уз изузетно лаку примену у пракси
- **Додатни материјали** (радни листићи, креативне радионице, игре...)



**Дневне припреме  
воде кроз ток часа  
из минута у минут**



# ТЕСТОВИ

- **8 тестова** у **4 различите групе** (по разреду), садрже задатке у **3 нивоа** сложености
- Питања су у **функцији провере остварености исхода** из одређеног градива
- Одштампани за **све ученике** у одељењу



# ДА ЛИ РАД НАСТАВНИКА МОЖЕ БИТИ ЛАКШИ?



**е-ОБРАЗОВНА  
АКАДЕМИЈА**

Мање стреса,  
бољи резултати

Да, може – **Образовна академија** ће вам показати како!

У школској 2019/20. започели смо са  
**БЕСПЛАТНИМ АКРЕДИТОВАНИМ ПРОГРАМОМ ЕДУКАЦИЈЕ.**  
Претходне године он је био још садржајнији,  
а после изузетних утисака учесника, одлучили смо да ове  
године проширимо програм **ВЕБИНАРИМА ЗА РОДИТЕЉЕ.**

**ОБРАЗОВНА АКАДЕМИЈА 2021/22.**

Више о програму на: [www.klett.rs/akademija](http://www.klett.rs/akademija)

**БУДИТЕ И ВИ УЧЕСНИК  
НАШИХ ВЕБИНАРА!**

Придружите се задовољним  
полазницима нашег  
програма едукације.

**ПРИЈАВИТЕ СЕ!**

# ОБРАЗОВНА АКАДЕМИЈА 2021/22.

- 1. ОНЛАЈН ПРЕЗЕНТАЦИЈЕ УЏБЕНИКА И ВЕБИНАРИ ОПШТЕГ ТИПА**  
Будите информисани о садржају нових уџбеника и актуелностима из наставне праксе.
- 2. АКРЕДИТОВАНИ ОНЛАЈН СТРУЧНИ СКУПОВИ ЗА НАСТАВНИКЕ**  
Учинићемо све да вам уштедимо време и енергију, нудећи вам предавања врхунских стручњака на актуелне теме.
- 3. ВЕБИНАРИ ЗА РОДИТЕЉЕ**  
Очекује вас прегршт вредних смерница за одгајање независног, самопоузданог и одговорног детета.

МНОШТВО  
АКТИВНОСТИ  
+ БОДОВИ  
ЗА СТРУЧНО  
УСАВРШАВАЊЕ

Образовна  
академија  
2020/21.  
године

193

онлајн презентације  
уџбеника и вебинара  
општег типа

21

Акредитовани  
вебинар

Укупно  
**72 296**  
учесника

# 1

## ОНЛАЈН ПРЕЗЕНТАЦИЈЕ УЏБЕНИКА



**е-ОБРАЗОВНА  
АКАДЕМИЈА**

Мање стреса,  
бољи резултати

**Најлакши начин да се упознате са садржајем нових уџбеника!**

Вебинарима присуствујете **из удобности свог дома**, а од аутора или уредника ћете сазнати све информације о новим издањима које вас интересују.

**ПРВИ ТЕРМИН:** НОВЕМБАР–ДЕЦЕМБАР 2021.

**ДРУГИ ТЕРМИН:** ФЕБРУАР–МАРТ 2022.

**ТЕРМИНИ ЋЕ  
БЛАГОВРЕМЕНО  
БИТИ ОБЈАВЉЕНИ  
НА:  
[www.klett.rs/  
akademija](http://www.klett.rs/akademija)**

**потврда и бодови за интерно усавршавање**



# 2

## АКРЕДИТОВАНИ ОНЛАЈН СТРУЧНИ СКУПОВИ



**е-ОБРАЗОВНА  
АКАДЕМИЈА**

Мање стреса,  
бољи резултати

**Актуелне теме и врхунски стручњаци!**

**Посебна погодност** за све наставнике и наставнице који користе издања Групе Klett Србија.

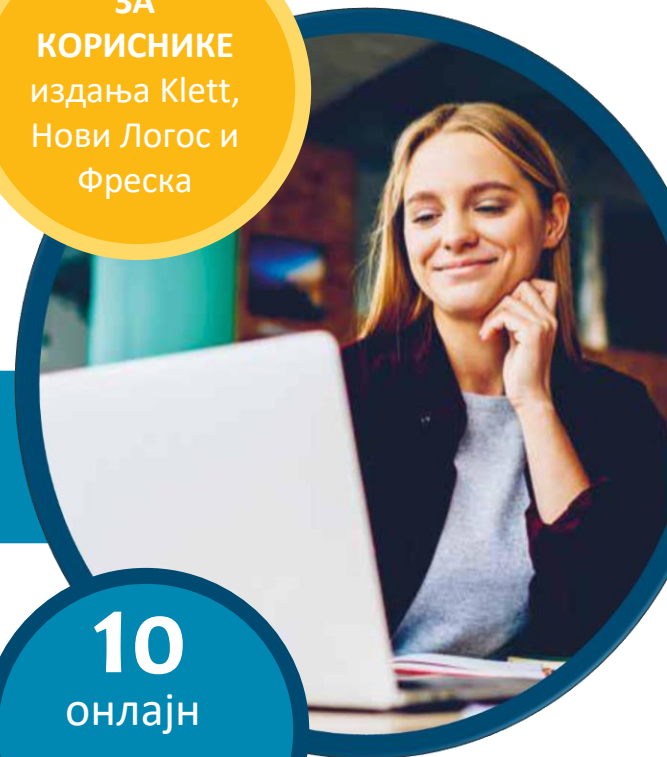


**1 бод за стручно усавршавање**

Укупно **10 бодова** за стручно усавршавање.

**ЗА  
КОРИСНИКЕ**  
издања Klett,  
Нови Логос и  
Фреска

**10**  
онлајн  
стручних  
скупова



# ПРЕДАВАЧИ НА АКРЕДИТОВАНИМ СКУПОВИМА

НЕ ПРОПУСТИТЕ НАШЕ СЈАЈНЕ ПРЕДАВАЧЕ!



**Урош Петровић**  
Књижевник и  
аутор концепта  
„Загонетна  
питања”



**Др Ранко Рајовић**  
Предавач на  
Педагошком  
факултету у  
Копру



**Марко Стојановић**  
Глумац и пантомимичар,  
председник Светске  
организације  
пантомимичара



**е-ОБРАЗОВНА  
АКАДЕМИЈА**

Мање стреса,  
бољи резултати

И ДРУГИ  
ПРИЗНАТИ  
СТРУЧЊАЦИ...

# 10 АКРЕДИТОВАНИХ ТЕМА У 2021/22.

Тема	Термин
1. Авантура ума на школском часу	НОВЕМБАР 2021.
2. Образовне неуронауке у школи – пут од науке до праксе	ДЕЦЕМБАР 2021.
3. Педагошка документација: свеска праћења развоја и напредовања ученика	ДЕЦЕМБАР 2021.
4. Формативно оцењивање: методе, технике и инструменти	ФЕБРУАР 2022.
5. Комуникацијске вештине у школској арени	ФЕБРУАР 2022.
6. Дигитална настава – корак напред или назад?	МАРТ 2022.
7. Знати своје границе је пола добре комуникације	МАРТ 2022.
8. Природне науке кроз НТЦ методологију	АПРИЛ 2022.
9. Мапа ума – начин да учење буде игра	МАЈ 2022.
10. Ко се боји медијске писмености још	МАЈ 2022.



**е-ОБРАЗОВНА  
АКАДЕМИЈА**

Мање стреса,  
бољи резултати

Више о  
програму на:  
[www.klett.rs/  
akademija](http://www.klett.rs/akademija)

# 3 ВЕБИНАРИ ЗА РОДИТЕЉЕ



**е-ОБРАЗОВНА  
АКАДЕМИЈА**

Мање стреса,  
бољи резултати

Пратите  
распоред на:  
[www.klett.rs/  
akademija](http://www.klett.rs/akademija)

## ПОГЛЕД НА РОДИТЕЉСТВО ИЗ УГЛА ПСИХОЛОГА

**НОВО!**

Тема	Термин
1. Бити добар родитељ	НОВЕМБАР 2021.
2. Како до сарадње са дететом	ДЕЦЕМБАР 2021.
3. Како одгајити емоционално писмено дете	ФЕБРУАР 2022.
4. Како одгајити самопоуздано дете	МАРТ 2022.

**Јелена Марушић**

Психолог и саветник за васпитање



Гледајте вебинаре на *Youtube* каналу *Klett Beograd*

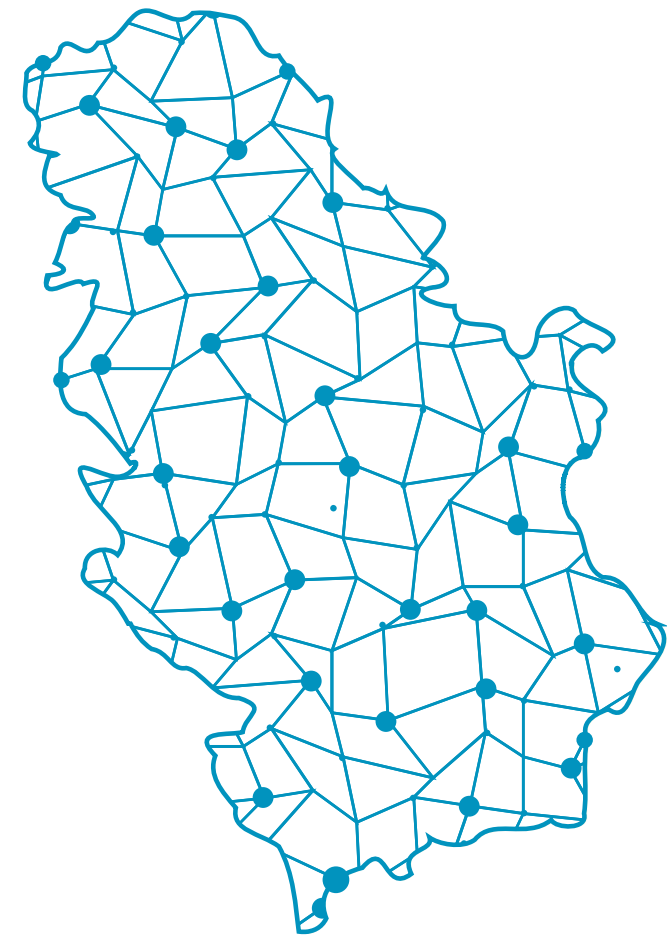


# ПРВИ ИЗБОР НАСТАВНИКА У СРБИЈИ



92%

наставника који су  
евалуирали уџбенички  
комплет изјаснили су се  
да би користили издања  
Групе Klett Србија





# МИШЉЕЊА НАСТАВНИКА



Марина Шапоњић, наставница руског језика  
ОШ „Живко Љујић”, Нова Варош

## О УЏБЕНИКУ

„Материјал је усмерен ка овладавању одређеним комуникативним ситуацијама, уз обиље вежби. Све ће то мотивисати ученике и повећати њихову активност и ангажовање, а развијати њихову самосталност у учењу. Управо је то од суштинског значаја за остваривање интерактивне наставе и развијање креативних потенцијала ученика.”

## О ДИГИТАЛНОМ УЏБЕНИКУ

Цано Новалић, наставник руског језика  
ОШ „Мића Станојловић”, Коцељева



„Данашња деца одрастају у свету развијене дигиталне технологије. Дигитални уџбеници за руски језик Издавачке куће Klett омогућавају да се тај потенцијал технологије искористи у едукативне сврхе, а истовремено развија љубав према руском језику, књижевности и култури.”



**ВАШЕ МИШЛЪЕНЪЕ?**

